

Biacoreサーバー導入に関する ネットワーク構成責任範囲

目的：Biacoreサーバー導入に関する責任範囲を、対お客様へ説明できるための参考資料

ネットワーク構成図と責任範囲①

(クローズドネットワーク/サーバー：Cytiva用意の場合)

【導入条件】

- ・ Site Preparation の項目をクリアしていること
- ・ 弊社からSQLサーバーをご購入
- ・ ユーザーネットワーク環境には参加しない
- ・ 解析クライアントPCも弊社提供
- ・ クローズドネットワークであること

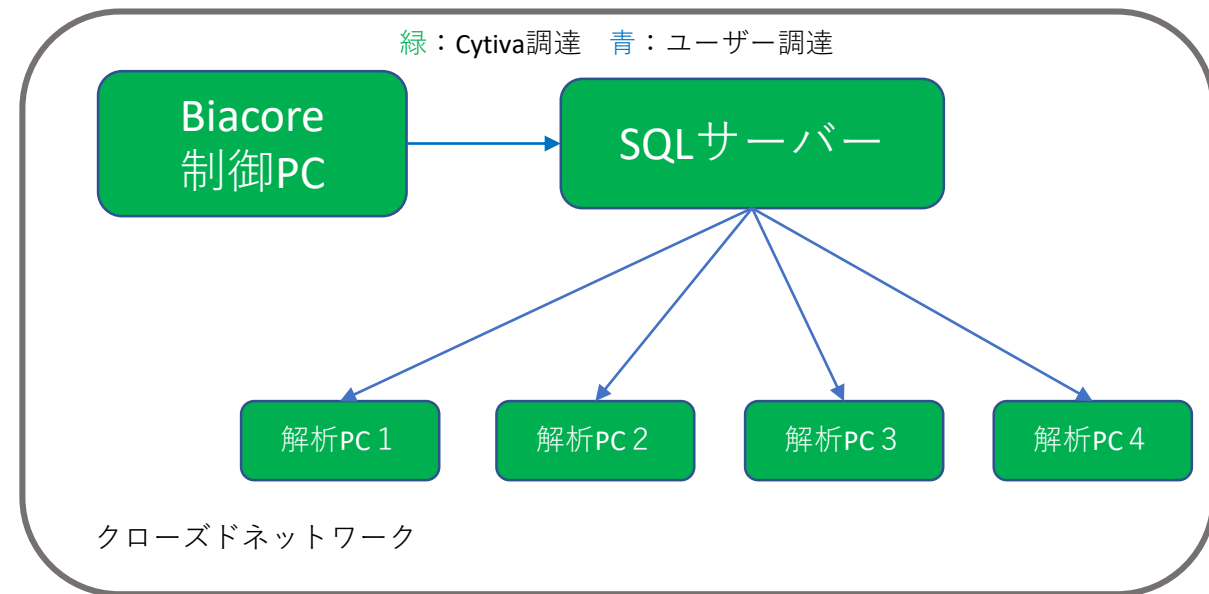
【責任範囲】

Cytiva：

- ・ すべてのネットワーク構築

ユーザー：

- ・ LAN環境の整備（直接配線）



※解析PCをお客様用意の場合、解析PCへの接続及びトラブルに関してはユーザー責任となります。

ネットワーク構成図と責任範囲②

(クローズドネットワーク/サーバー：User用意の場合)

【導入条件】

- ・ Site Preparation の項目をクリアしていること
- ・ ユーザーがSQLサーバーを用意
- ・ ユーザーネットワーク環境には参加しない
- ・ 解析クライアントPCは弊社提供
- ・ クローズドネットワークであること

【責任範囲】

Cytiva：

- ・ 弊社が提供するPCのネットワーク設定

ユーザー：

- ・ SQLサーバー構築・ネットワーク設定（構成、キッティング、Active Directory設定、個人/共有ユーザー設定）
- ・ SQLサーバーのネットワーク設定情報の開示（設定時）

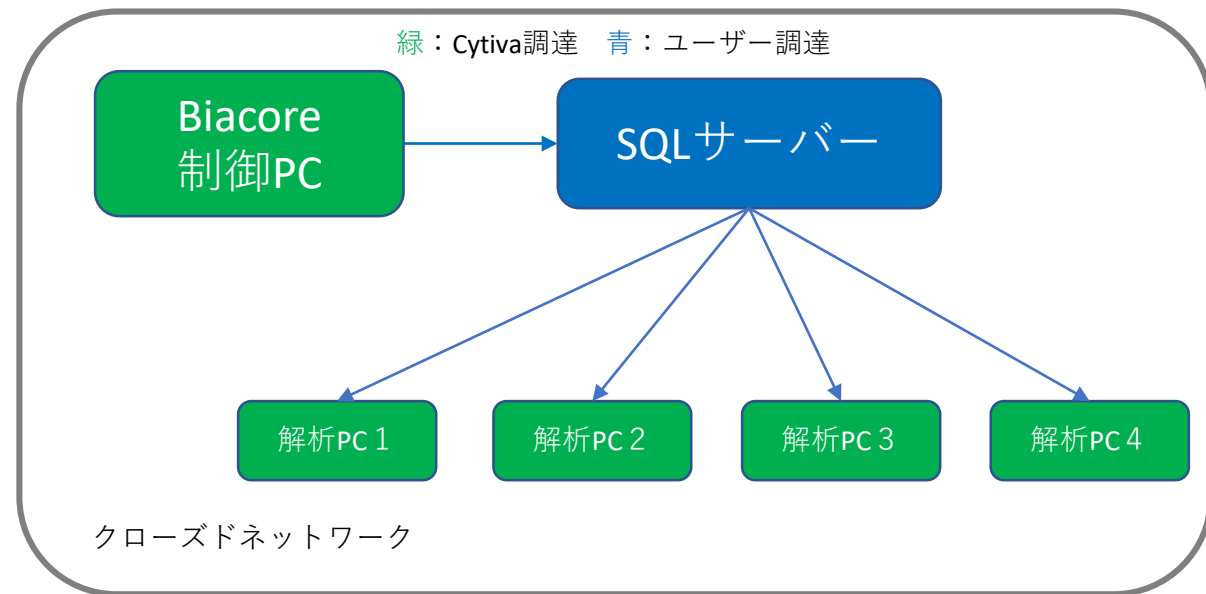
【サーバー名、SQLサービス名(データベース名)、SQL接続アカウント名+パスワード】

- ・ SQLサーバーの管理（バックアップ設定など）
- ・ LAN環境の整備（直接配線）
- ・ SQLサーバーのトラブルなど

※解析PCをお客様用意の場合、解析PCへの接続及びトラブルに関してはユーザー責任となります。

※ 弊社からSQLサーバーをご購入頂かない場合は、SQLサーバー自体の構築、及び、ネットワーク構築に関して技術的なサポートは一切お受け出来ません。

(ユーザーの設備になりますのでユーザー自身でITコンサルティングやITベンダーにご相談ください)



ネットワーク構成図と責任範囲③

(ユーザー施設内ネットワーク/サーバー：Cytiva用意の場合)

【導入条件】

- ・ Site Preparation の項目をクリアしていること
- ・ 弊社からSQLサーバーをご購入
- ・ SQLサーバーをユーザーネットワーク環境に参加
- ・ 解析クライアントPCもユーザー用意

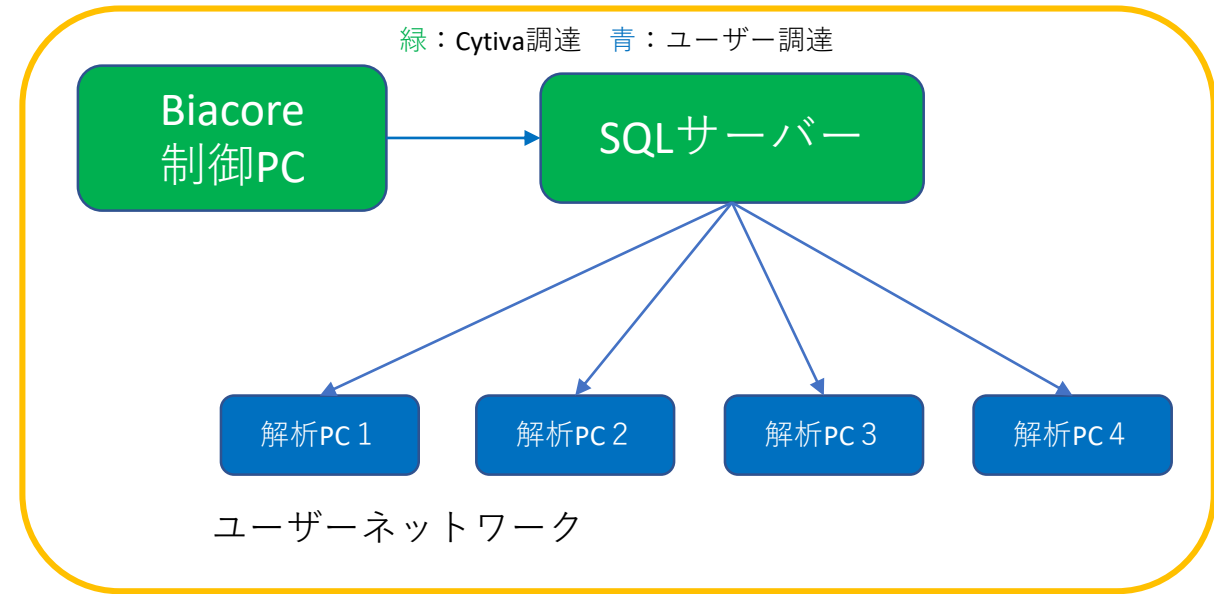
【責任範囲】

Cytiva：

- ・ BiacoreからSQLサーバーまでのネットワーク構築
- ・ 解析PCへのソフトウェアインストール
(お客様施設のネットワーク管理者の立ち合いまたはサポートが必要になります)

ユーザー：

- ・ SQLサーバーの運用
- ・ SQLサーバーのネットワーク設定
(弊社にてBiacore制御PCとサーバーの接続確認後、ユーザー様にて、ユーザーネットワークへの接続を行って頂きます。)
- ・ LAN環境の整備
- ・ SQLサーバーと解析PC間のネットワーク構築
- ・ ネットワークや解析PCに関するトラブルなど



※PCをドメイン参加で使用される場合は弊社用のドメイン権限をご用意ください。また、設定情報もご開示いただきます。
(弊社用ドメイン権限利用する場合は、お客様立ち合い時のみになります。)

※ 弊社からSQLサーバーをご購入頂かない場合は、SQLサーバー自体の構築、及び、ネットワーク構築に関して技術的なサポートは一切お受け出来ません。

(ユーザーの設備になりますのでユーザー自身でITコンサルティングやITベンダーにご相談ください)

※ユーザー様が解析PCをご用意される場合は、Site Preparation記載の弊社標準PC以上のスペックPCをご用意ください。

ネットワーク構成図と責任範囲④

(ユーザー施設内ネットワーク/サーバー：User用意の場合)

【導入条件】

- ・ Site Preparation の項目をクリアしていること
- ・ ユーザーがSQLサーバーを用意
- ・ SQLサーバーをユーザーネットワーク環境に参加
- ・ 解析クライアントPCもユーザー用意

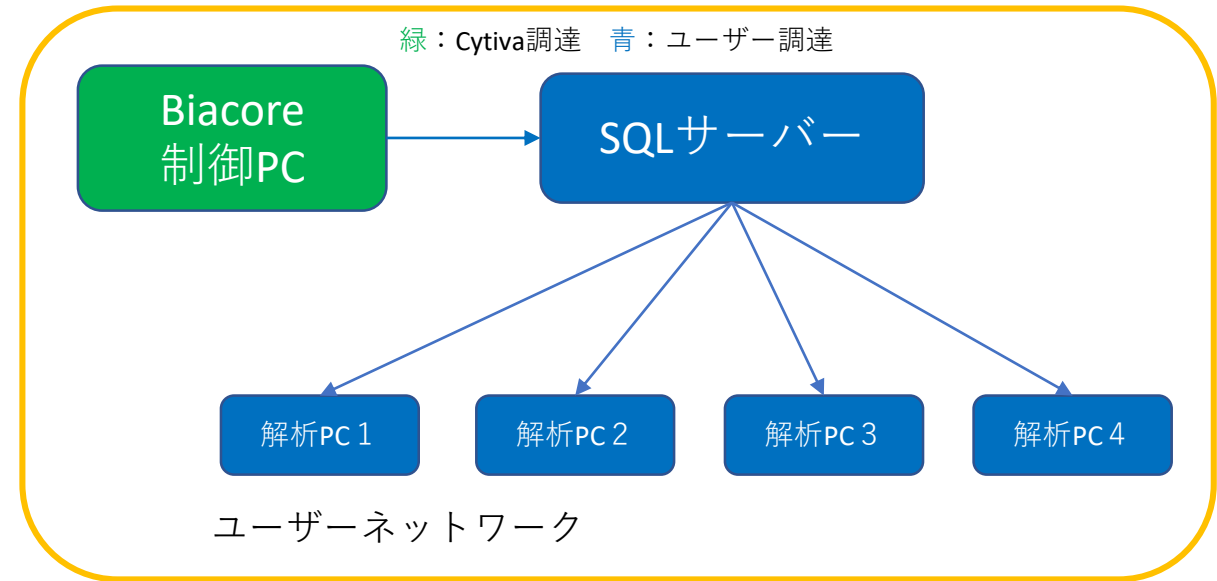
【責任範囲】

Cytiva：

- ・ BiacorePCネットワーク設定
 - ・ 解析PCへのソフトウェアインストール
- (お客様施設のネットワーク管理者の立ち合いまたはサポートが必要になります)

ユーザー：

- ・ SQLサーバー構築・ネットワーク設定 (構成、キッティング、Active Directory設定、個人/共有ユーザー設定)
 - ・ SQLサーバーのネットワーク設定情報の開示 (設定時)
- 【サーバー名、SQLサービス名(データベース名)、SQL接続アカウント名+パスワード】
- ・ SQLサーバーの管理 (バックアップ設定など)
 - ・ LAN環境の整備
 - ・ SQLサーバーと解析PC間のネットワーク構築
 - ・ SQLサーバー、ネットワーク、解析PCに関するトラブルなど



※PCをドメイン参加で使用される場合は弊社用のドメイン権限をご用意ください。また、設定情報もご開示いただきます。
(弊社用ドメイン権限利用する場合は、お客様立ち合い時のみになります。)

※弊社からSQLサーバーをご購入頂かない場合は、SQLサーバー自体の構築、及び、ネットワーク構築に関して
技術的なサポートは一切お受け出来ません。

(ユーザーの設備になりますのでユーザー自身でITコンサルティングやITベンダーにご相談ください)

※ユーザー様が解析PCをご用意される場合は、Site Preparation記載の弊社標準PC以上のスペックPCをご用意ください。

用語

- ・ **クローズドネットワーク**

インターネットや施設のネットワークに接続されない、関わる装置のみで構成されたネットワーク。

- ・ **ユーザーネットワーク**

すでに存在する、施設のネットワーク環境に参加させる形で構成するネットワーク。

例：設定次第で、社用の個人PCからサーバー等にアクセスできるなど。

- ・ **キッティング**

必要なアプリケーションのインストールや社内ネットワークへの接続など、ユーザがすぐに利用できる状態にすること。

- ・ **Active Directory**

Windowsパソコンの機能やユーザー情報を管理するために、Windows Serverに設けられた機能のこと。

- ・ **ドメイン参加**

Windowsネットワークの管理単位の一つであるActive Directoryドメインにコンピュータを参加させ、ドメイン内の他のコンピュータと共通のアカウント情報や利用権限を使えるようにすること。

ドメインに参加するコンピューターであれば、どのコンピューターでもActive Directoryに登録されたユーザーでログオンできます。